



その10cmを作る為に!!

倒壊建物等の下敷きになった人を助け出す場合は10cm程度持ち上げれば、救助できると言われております!!


ガレキング操作手順



- ① ガレキングの爪をガレキの隙間に入れます。



- ② ガレキングのハンドルを右に回すと爪が上昇します。



- ③ はさまれている人を引き出せる程度までガレキを持ち上げます。

注意!!

手を離してもガレキングは下がることはありませんが、二次災害を防ぐためにも救助の際は、必ず、付属の角材をがれきの支えとして隙間に入れてください。



通常のジャッキで入らない所でも・・・

ガレキングなら1cmの隙間があれば爪を挿入し、ガレキを持ち上げることが可能です。

