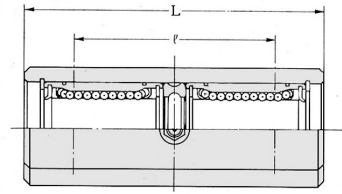
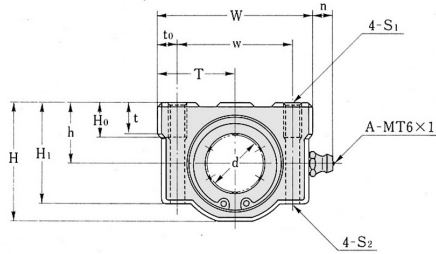


寸法図



LHW形・LHW-B形寸法および価格

型番 (標準型)	シール付 UU	型番 (防錆型)	シール付 UU	主要寸法 (mm)												取付ボルト		基本定格荷重 (N)	
				d	h	W	w	n	T	H	H ₁	H ₀	L	ℓ	S ₁	S ₂	C	Co	
LHW16	6,620	MLHW16	10,300	16	19	50	36	7	25	37	31.5	12	96	60	M5	M4	1248	1300	
LHW20	8,100	MLHW20	12,700	20	21	54	40	7	27	41	35	12	108	70	M6	M5	2083	2020	
LHW25	10,490	MLHW25	16,800	25	26	76	54	6.5	38	51	42.5	18	144	100	M8	M6	3517	3570	
LHW30	13,520	MLHW30	22,000	30	30	78	58	6.5	39	57	48.5	18	156	110	M8	M6	5273	5010	
LHW35	17,570	MLHW35	28,400	35	34	92	70	6.5	46	65	54	24	170	120	M10	M8	5722	6180	
LHW40	21,250	MLHW40	36,600	40	40	102	80	6.5	51	75	64	25	190	140	M10	M8	7872	8070	
LHW10B	5,520	MLHW10B	8,900	10	13	40	28	7	20	26	21.5	10	68	46	M5	M4	865	850	
LHW12B	5,610	MLHW12B	9,000	12	15	42	30.5	8	21	29	24	10	70	50	M5	M4	892	860	
LHW13B	5,800	MLHW13B	9,300	13	15	44	33	7.5	22	30.5	25	12	75	50	M5	M4	902	870	
LHW16B	6,620	MLHW16B	10,300	16	19	50	36	7	25	37	31.5	12	85	60	M5	M4	1248	1300	
LHW20B	8,100	MLHW20B	12,700	20	21	54	40	7	27	41	35	12	96	70	M6	M5	2083	2020	
LHW25B	10,490	MLHW25B	16,800	25	26	76	54	6.5	38	51	42.5	18	130	100	M8	M6	3517	3570	
LHW30B	13,520	MLHW30B	22,000	30	30	78	58	6.5	39	57	48.5	18	140	110	M8	M6	5273	5010	
LHW35B	17,570	MLHW35B	28,400	35	34	90	70	6.5	45	65	54	22	155	120	M8	M6	5722	6180	
LHW40B	21,250	MLHW40B	36,600	40	40	102	80	6.5	51	75	64	25	175	140	M10	M8	7872	8070	
LHW50B	29,810	MLHW50B	55,100	50	52	122	100	5	61	101	80	25	215	160	M10	M8	13442	12860	
LHW60B	43,790	MLHW60B		60	58	132	108	5	66	114	94	25	240	180	M12	M10	16000	14540	

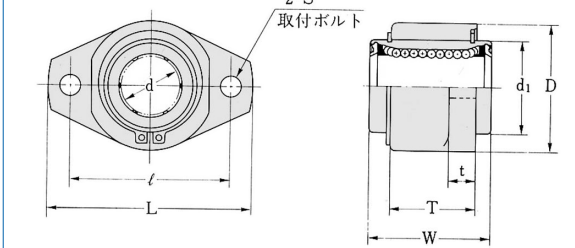
LFH形寸法図



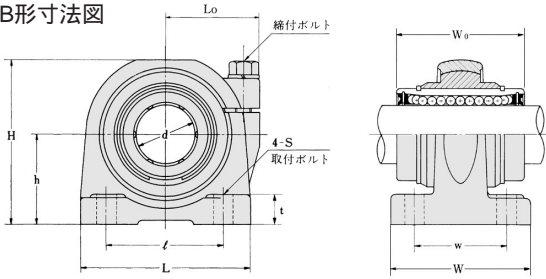
PB形



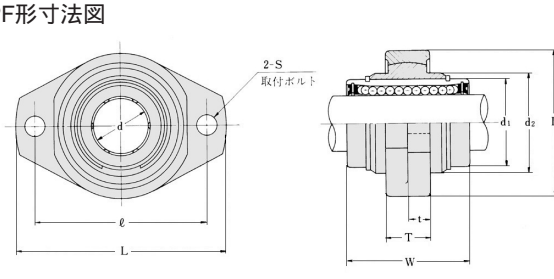
LFH形



PB形寸法図



PF形寸法図



PB形リニアベアリング寸法および価格

型番	価格	主要寸法 (mm)							取付ボルト
		d	h	H	L	ℓ	W	w	
PB-16	6,070	16	29	51	55	35	40	29	M5
PB-20	6,350	20	34	60	65	40	48	35	M6
PB-25	7,540	25	40	73	76	50	59	40	M6
PB-30	8,830	30	45	82	85	58	69	46	M8
PB-35	11,320	35	50	92	98	62	78	53	M10
PB-40	14,810	40	60	110	124	76	89	64	M10
PB-50	24,380	50	70	132	144	100	109	70	M12
PB-60	34,780	60	82	152	169	115	117	80	M12

LFH形(耐衝撃性用)・PF形寸法および価格

型番	価格	主要寸法 (mm)							取付ボルト
		d	D	d ₁	L	ℓ	W	T	
LFH16	5,000	16	40	28	68	52	37	25	M6
LFH20	6,000	20	44	32	72	57	42	29	M6
LFH25	7,800	25	54	40	90	70	59	39	M8
LFH30	10,700	30	60	45	96	76	64	42	M8
LFH35	13,300	35	70	52	114	90	70	48	M10
LFH40	16,100	40	78	60	128	100	80	59	M10
PF-16	6,900	16	47	28	70	58	37	16	M6
PF-20	8,100	20	55	32	80	66	42	18	M6
PF-25	10,500	25	71	40	100	84	59	20	M8
PF-30	12,900	30	75	45	110	90	64	22	M10



空圧・油圧・真空

直動システム・開通

ロボット・FA

制御・検出・計測

駆動・回転

軸受・素材・機械

動力伝達・伝動

搬送・運搬

ポンプ・送風機・粉体

工場設備・環境