

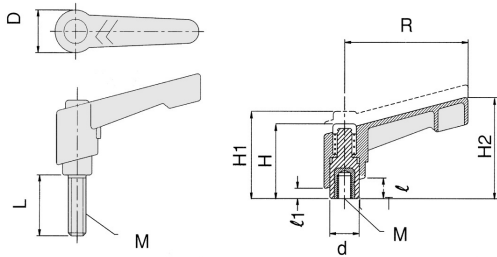

クランプレバー

(株)小西製作所

205741

プラスチッククランプレバー

材質	VR・VFタイプ	VRS・VFSタイプ
レバー	ナイロン樹脂(ガラス繊維強化)	ナイロン樹脂(ガラス繊維強化)
ネジ	鋼材SUM22L三価クロメート	ステンレスSUS303
パネ	鋼材SW-C	ステンレスSUS304
カラー	ブラック B オレンジ(O)	ブラック B オレンジ(O)



VR形 標準) VRS形 ステンレス) 寸法および価格

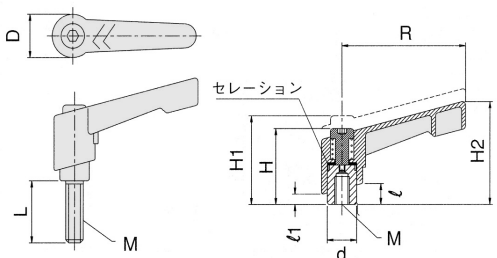
形番	L	価格		主要寸法 (mm)												
		VR形	VRS形	D	d	H	H2	ℓ	M×P	R						
VR	4	10	445	630	16	12	26.5	34.9	3.2	M 4×0.7	42					
		10	445	630												
		20	445													
VRS	5	30	445									M 5×0.8				
		10	445	630												
		15	445													
VR	6	20	445							20	15	36.0	49.7	6.0	M 6×1.0	65
		25	445													
		30	445													
VRS	7	15	540	860												
		20	540													
		25	540													
VR	8	40	540		25	20	46.0	63.0	7.5	M 8×1.25	80					
		40	540													
		40	540													
VRS	9	20	650	1,390												
		30	650													
		40	650													
VR	10	50	650	1,480	25	20	46.0	63.0	7.5	M 10×1.5	80					
		50	650	1,480												
		50	650													
VRS	11	30	695													
		40	825													
		50	825													

VF形 標準) VFS形 ステンレス) 寸法および価格

形番	L	価格		主要寸法 (mm)														
		VF形	VFS形	D	d	H	H2	ℓ	M×P	R								
VF	4	4	445	925	16	12	26.5	34.9	3.2	M 4×0.7	42							
		5	445	925														
		6	445	925														
VFS	7	8	520	1,100								20	15	36.0	49.7	6.0	M 8×1.25	65
		10	600	1,390														
		12	675	1,850														
VF	8	25	600	1,390						25	20	46.0	63.1	7.5	M 10×1.5	80		
		25	675	1,850														
		25	675	1,850														

プラスチッククランプレバー(セレーション/亜鉛ダイキャスト)

材質	ZR・ZFタイプ	ZRS・ZFSタイプ
レバー	ナイロン樹脂(ガラス繊維強化)	ナイロン樹脂(ガラス繊維強化)
ネジ	鋼材SUM22L黒色三酸化鉄皮膜	ステンレスSUS303
パネ	鋼材SW-C	ステンレスSUS304
カラー	ブラック B オレンジ(O)	ブラック B オレンジ(O)

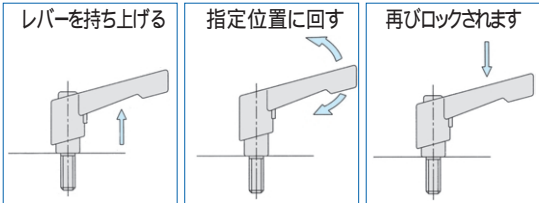


ZR形ZF形寸法および価格

形番	L	価格		主要寸法 (mm)														
		ZR形	ZRS形	D	d	H	H2	ℓ	M×P	R								
ZR	4	12	510	14	10.0	24.5	33.5	3.2	M 4×0.7	42								
		16	510															
		20	510															
		25	510															
ZF	5	12	510								1,020	M 5×0.8	42					
		16	510								1,020							
		20	510						1,020									
		25	510						1,020									
ZR	6	32	510						1,020	20	15	36.0	49.7	6.0	M 6×1.0	65		
		12	510						1,020									
		16	510						1,020									
		20	510						1,020									
ZF	7	20	510	1,020														
		25	510	1,020														
		32	540	1,020														
		32	540	1,020														
ZR	8	16	610	1,370	18	13.5	31.0	45.5	6.0	M 8×1.25	65							
		20	610	1,370														
		25	610	1,370														
		32	610	1,370														
ZF	9	20	610	1,370														
		25	730	1,620														
		25	730	1,620														
		32	730	1,620														
ZR	10	32	730	1,620								22	16.0	36.0	54.0	7.5	M 10×1.5	78
		40	740	1,620														
		50	780	1,620														
		25	800	2,030														
ZF	11	32	835	2,030														
		40	975	2,030														
		50	975	2,030														
		63	975	2,030														
ZR	12	40	975	2,030	25	19.0	43.0	64.0	9.0	M 12×1.75	92							
		50	975	2,030														
		50	975	2,030														
		63	975	2,030														

ZF形ZFS形(ステンレス)寸法および価格

形番	L	価格		主要寸法 (mm)														
		ZF形	ZFS形	D	d	H	H2	ℓ	M×P	R								
ZF	4	4	510	14	10.0	24.5	33.5	3.2	M 4×0.7	42								
		5	510								925							
		6	510								925							
ZFS	7	8	575								1,100	20	15	36.0	49.7	6.0	M 8×1.25	65
		10	730								1,340							
		12	900								1,700							
ZF	8	25	610						1,370	25	20	46.0	63.0	7.5	M 10×1.5	78		
		25	675						1,850									
		25	675						1,850									



空圧・油圧・真空

直動システム・関連

ロボット・FA

制御・検出・計測

駆動・回転

軸受・素材・機械

動力伝達・伝動

搬送・運搬

ポンプ・送風機・粉体

工場設備・環境

