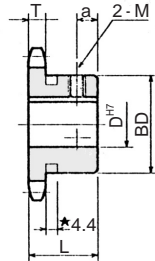
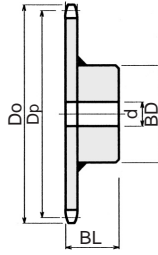


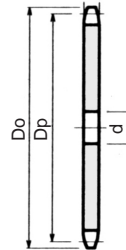
標準スプロケットホイール



B型 削り出し仕様)



B型 (溶接仕様)



A型 (ベタ)

●形番の表示

35 B 20

チェーンNo.

ボス形状

B : 片ボス

A : ベタ

歯数

15B型

材質 : S35C

35B型

材質 : □部S35C焼入

35A型

共通寸法

形番	価格	ピッチ径 Dp	ボス		軸径	
			径 BD	幅 BL	下孔 d	最大 孔径
15B11	840	16.90	11	10	4	7
15B12	910	18.40	12	10	4	8
15B13	920	19.90	14	10	4	9
15B14	990	21.40	15	12	6	10
15B15	1,030	22.91	17	12	6	12
15B16	1,070	24.41	18	12	8	12
15B17	1,140	25.92	20	14	8	14
15B18	1,190	27.43	22	14	8	14
15B19	1,270	28.93	23	14	8	15
15B20	1,380	30.44	24	14	8	15
15B21	1,550	31.95	26	14	8	17
15B22	1,590	33.46	27	14	8	17
15B23	1,690	34.98	28	14	8	17
15B24	1,750	36.49	30	16	8	20
15B25	1,790	38.00	32	16	8	20
15B26	2,390	39.51	33	16	10	22
15B27	2,500	41.02	35	16	10	25
15B28	2,590	42.54	37	16	10	25
15B29	2,710	44.05	38	16	10	25
15B30	2,890	45.56	39	16	10	25
15B31	3,050	47.08	40	18	10	25
15B32	3,130	48.59	40	18	10	25
15B33	3,190	50.10	40	18	10	25
15B34	3,380	51.62	40	18	10	25
15B35	3,610	53.13	40	18	10	25

下穴径の公差はH10仕上げです。
材質はすべてS35Cで削り出し仕様です。

FBN15B・FBP15B型軸穴加工付

形番	穴 D	キー溝			
		8	10	12	15
	-	3 x 1.4	4 x 1.8	5 x 2.3	
	押ねじ	2-M4	2-M4	2-M5	2-M6
FBP15B11					
FBP15B12					
FBP15B13	1,940				
FBP15B14	1,940				
FBP15B15	1,940				
FBP15B16		1,940			
FBP15B17		1,940			
FBP15B18		1,940			
FBP15B20		2,120			
FBP15B24		2,470	2,470	2,470	
FBN15B26			2,640	2,640	
FBN15B28			2,820	2,820	
FBN15B30			3,000	3,000	
FBN15B33			3,260	3,260	
FBN15B35			3,440	3,440	

●形番の表示 FBN 15 B 20 - D10

形番

チェーンNo. ボス形状 歯数 軸穴径

注) FBPは丸穴タップ仕様です

形番	価格	ボス	軸径	
			径 BD	幅 BL
35B10	220	24.5	20	8
35B11	230	27	20	8
35B12	270	30.5	20	9
35B13	280	32	20	9
35B14	320	32	20	9
35B15	360	35	20	9
35B16	370	37	20	9
35B17	390	41	20	11
35B18	430	44	20	11
35B19	460	47	20	11
35B20	490	50	20	11
35B21	450	53	20	11
35B22	500	50	20	11
35B23	530	60	20	11
35B24	530	53	22	11
35B25	560	53	22	11
35B26	590	53	22	11
35B27	610	53	22	11
35B28	620	53	22	11
35B29	830	53	22	11
35B30	660	53	22	11
35B31	750	53	22	11
35B32	710	53	22	11
35B33	990	53	22	11
35B34	720	53	22	11
35B35	740	53	22	11
35B36	840	53	22	12
35B37	1,350	63	22	12
35B38	910	63	25	12
35B39	1,460	63	25	12
35B40	1,080	63	25	12
35B41	1,100	63	25	14
35B42	1,140	63	25	14
35B43	1,270	63	25	14
35B44	1,330	63	25	14
35B45	1,180	63	25	14
35B46	1,500	63	25	14
35B47	1,520	63	25	14
35B48	1,340	63	25	14
35B50	1,510	63	25	14
35B53	1,660	63	25	14
35B54	1,580	63	25	14
35B55	1,820	63	25	14
35B60	1,670	63	25	14
35B64	2,270	63	25	16
35B65	2,360	68	25	16
35B70	2,640	68	25	16
35B75	2,970	68	25	16
35B80	3,630	68	25	16

形番	価格	軸径	
		径 BD	幅 BL
35A10	170	20	8
35A11	190	20	8
35A12	190	20	9
35A13	190	20	9
35A14	200	20	9
35A15	210	20	9
35A16	210	20	9
35A17	230	20	11
35A18	250	20	11
35A19	310	20	11
35A20	280	20	11
35A21	280	20	11
35A22	340	20	11
35A23	340	20	11
35A24	360	20	11
35A25	380	20	11
35A26	440	20	11
35A27	470	20	11
35A28	450	20	11
35A30	470	20	11
35A32	560	20	11
35A33	580	20	11
35A34	590	20	11
35A35	550	20	11
35A36	620	20	11
35A38	600	20	11
35A40	650	20	11
35A42	720	20	11
35A45	960	20	11
35A46	970	20	11
35A48	1,030	20	11
35A50	1,080	20	11
35A54	1,220	20	11
35A55	1,250	20	11
35A60	1,510	20	11
35A65	1,900	20	11
35A70	2,250	20	11
35A80	2,880	20	11

歯数 Z	ピッチ径 Dp	外径 Do
11	33.81	38
12	36.80	40
13	39.80	44
14	42.81	46
15	45.81	51
16	48.82	53
17	51.84	57
18	54.85	60
19	57.87	63
20	60.89	66
21	63.91	69
22	66.93	72
23	69.95	75
24	72.97	78
25	76.00	81
26	79.02	83
27	82.05	87
28	85.07	90
29	88.08	93
30	91.12	96
31	94.16	99
32	97.18	102
33	100.20	105
34	103.23	109
35	106.26	112
36	109.29	115
37	112.32	117
38	115.34	121
39	118.36	123
40	121.40	127
41	124.43	129
42	127.46	132
43	130.48	135
44	133.53	138
45	136.55	142
46	139.57	144
47	142.60	148
48	145.64	151
49	148.67	154
50	151.69	157
51	154.71	160
52	157.76	163
53	160.78	166
54	163.81	169
55	166.85	172
56	169.88	175
57	172.90	178
58	175.95	181
59	178.97	184
60	182.00	187
64	194.11	199
65	197.15	202
70	212.30	218
75	227.46	233
80	242.62	248

印の形番はボス外径に溝があります A型はすべてSS41材です



空圧・油圧・真空

直動システム・関連

ロボット・FA

制御・検出・計測

駆動・回転

軸受・素材・機械

動力伝達・伝動

搬送・運搬

ポンプ・送風機粉体

工場設備・環境