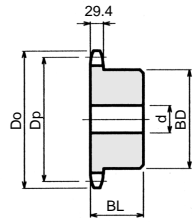

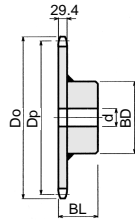


標準スプロケットホイール



B型(削り出し仕様)



B型(溶接仕様)



A型(ベタ)

●形番の表示
160 B 20

チェーンNo.

ボス形状

B : 片ボス A : ベタ

歯数

HG型は頭形番前で表示

HG160B 20

160B型

HG160B型

160A型・HG型

共通寸法

形番	価格		ボス		軸径		形番	価格		ボス		軸径		形番	価格		歯数 Z	ピッチ径 DP	外径 Do
	B型	HG型	径 BD	幅 BL	下孔 d	最大孔径		HG型	径 BD	幅 BL	下孔 d	最大孔径	A型		HG型	A型			
160B10	9,440	11,300	105	63	26	70	160B10	7,620	8,570	105	63	26	70	160A10	7,620	8,570	10	164.39	186
160B11	10,400	12,400	117	63	26	80	160B11	8,370	9,700	117	63	26	80	160A11	8,370	9,700	11	180.31	204
160B12	11,400	13,300	127	63	26	89	160B12	9,120	10,500	127	63	26	89	160A12	9,120	10,500	12	196.28	220
160B13	13,500	14,900	137	71	26	95	160B13	9,700	11,900	137	71	26	95	160A13	9,700	11,900	13	212.27	237
160B14	15,500	16,300	137	71	26	95	160B14	10,300	12,700	137	71	26	95	160A14	10,300	12,700	14	228.30	253
160B15	16,400	17,700	137	71	26	95	160B15	11,100	14,400	137	71	26	95	160A15	11,100	14,400	15	244.33	269
160B16	18,300	19,600	147	71	26	103	160B16	11,900	16,200	147	71	26	103	160A16	11,900	16,200	16	260.39	286
160B17	19,500	21,000	147	71	26	103	160B17	12,800	17,800	147	71	26	103	160A17	12,800	17,800	17	276.46	302
160B18	20,900	22,400	147	71	26	103	160B18	14,300	20,000	147	71	26	103	160A18	14,300	20,000	18	292.55	319
160B19	22,300	24,100	147	71	26	103	160B19	15,500	20,400	147	71	26	103	160A19	15,500	20,400	19	308.64	335
160B20	23,500	25,900	147	71	26	103	160B20	16,700	21,200	147	71	26	103	160A20	16,700	21,200	20	324.74	351
160B21	25,100	28,000	147	71	26	103	160B21	18,600	22,400	147	71	26	103	160A21	18,600	22,400	21	340.84	368
160B22	26,000		167	80	26	118	160B22	19,800	27,900	167	80	35	118	160A22	19,800	27,900	22	356.96	384
160B24	29,700		167	80	26	118	160B24	21,600	30,200	167	80	35	118	160A23	21,600	30,200	23	373.07	400
160B25	32,300		167	80	26	118	160B25	23,100	31,400	167	80	35	118	160A24	23,100	31,400	24	389.19	416
160B26	34,400		167	80	26	118	160B26	24,700	33,900	167	80	35	118	160A25	24,700	33,900	25	405.32	433
160B30	41,500		167	100	26	118	160B30	28,900	37,600	167	100	35	118	160A26	28,900	37,600	26	421.45	449
160B32	45,800		167	100	26	118	160B32	39,500	52,000	167	100	35	118	160A27	39,500	52,000	27	437.58	465
160B35	52,600		167	100	26	118	160B35	41,700	54,800	167	100	35	118	160A28	41,700	54,800	28	453.72	481
160C40	79,600		187	112	26	132	160B40	47,800	63,300	187	112	35	132	160A30	47,800	63,300	30	485.99	514
160C45	99,500		187	125	26	132	160B45	54,200	71,000	187	125	35	132	160A32	54,200	71,000	32	518.28	546
160C48	113,400		187	125	26	132	160B48	63,300	83,900	187	125	35	132	160A35	63,300	83,900	35	566.71	595
160C50	122,000		187	125	26	132	160B50	78,800	95,400	187	125	35	132	160A38	78,800	95,400	38	615.17	644
160C54	140,500		187	125	26	132							160A40	95,400	127,000	40	647.47	676	
160C60	159,500		187	125	26	132							160A45	119,200	159,500	45	728.25	757	
													160A48	134,500	168,900	48	776.72	806	
													160A50			50	809.04	838	
													160A54			54	873.68	903	
													160A60			60	970.65	1,000	

HG型はS35C歯先焼入品です

HG・A型はS35C歯先焼入品です

