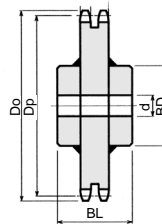
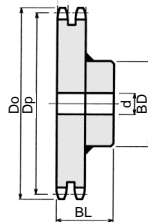
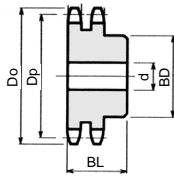



標準2列スプロケットホイール



WB型 削り出し仕様)

WB型 溶接仕様)

C型 (両ボス)

●形番の表示

40 WB 20

チェーンNo.

WB：2列片ボス

WC：2列両ボス

歯数

HG型は頭形番前で表示

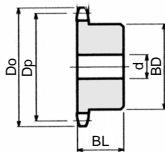

HG40 WB20

40WB型・HG40WB型 □部S35C焼入 歯幅7.0mm

50WB型・HG50WB型 □部S35C焼入 歯幅8.4mm

形番	価格			ピッチ径 Dp	B型ボス		C型ボス		形番	価格			ピッチ径 Dp	B型ボス		C型ボス	
	B型	H G型 歯先焼入	C型		径 BD	幅 BL	径 BD	幅 BL		B型	H G型 歯先焼入	C型		径 BD	幅 BL	径 BD	幅 BL
40WB10	900			41.10	28	35			50WB10	1,320			51.38	35	40		
40WB11	980			45.08	30	35			50WB11	1,490			56.35	40	40		
40WB12	1,050			49.07	35	35			50WB12	1,280			61.34	42	40		
40WB13	1,070			53.07	39	35			50WB13	1,360			66.34	49	40		
40WB14	1,170			57.07	43	35			50WB14	1,750			71.34	54	40		
40WB15	1,140			61.08	47	35			50WB15	1,560			76.35	59	40		
40WB16	1,370			65.10	50	35			50WB16	1,720			81.37	64	45		
40WB17	1,470			69.12	54	35			50WB17	2,240			86.39	88	45		
40WB18	1,540			73.14	59	35			50WB18	2,190			91.42	74	45		
40WB19	1,750			77.16	63	35			50WB19	2,800			96.45	79	45		
40WB20	1,670			81.18	67	40			50WB20	2,550			101.48	84	45		
40WB21	2,080			85.21	68	40			50WB21	3,260			106.51	89	45		
40WB22	2,240			89.24	72	40			50WB22	3,430			111.55	94	50		
40WB23	2,390			93.27	76	40			50WB23	3,630			116.58	99	50		
40WB24	2,530			97.30	80	40			50WB24	4,110			121.62	105	50		
40WB25	2,630			101.33	84	40			50WB25	4,360			126.66	105	50		
40WB26	2,810			105.36	88	40			50WB26	4,680	5,580		131.70	105	50		
40WB27	2,930			109.40	92	40			50WB27	4,720	5,910		136.74	105	50		
40WB28	3,190			113.43	96	40			50WB28	5,030	6,340		141.79	110	50		
40WB29	3,750			117.46	96	40			50WB29	6,100			146.83	110	50		
40WB30	3,330			121.50	100	40			50WB30	5,360	6,770		151.87	120	50		
40WB31	4,130			125.53	106	50			50WB31	7,250			156.92	120	50		
40WB32	3,870	4,200		129.57	100	50			50WB32	6,050			161.96	120	50		
40WB33	4,970			133.61	100	50			50WB33	7,800			167.01	120	50		
40WB34	4,420			137.64	100	50			50WB34	6,800			172.05	120	50		
40WB35	4,940	6,080		141.68	100	50			50WB35	7,550			177.10	117	50		
40WB36	5,160	6,290		145.72	100	50			50WB36	7,700			182.14	117	50		
40WB37	5,840			149.75	100	50			50WB37	7,870			192.24	117	50		
40WB38	5,380	6,600		153.79	100	50			50WB38	8,090			202.33	117	56		
40WB40	5,590	6,930		161.87	100	50			50WB42	8,420			212.43	98	56		
40WB42	6,120			169.95	100				50WB45	8,840			227.58	98	56		
40WB45	6,560			182.06	93	50			50WB48	9,250			242.73	98	56		
40WB48	6,850			194.18	93	50			50WB50	9,660			252.83	98	56		
40WB50	7,190			202.26	93	50			50WB54	11,000			273.02	98	63		
40WB54	7,550			218.42	93	50			50WB60	13,600			303.33	98	63		
40WB60	8,280			242.66	93	50			50WB65	16,700			328.58	98	63		
40WB65	12,100			262.87	93	50			50WB70	19,400			353.84	98	63		
40WB70	13,200			283.07	93	50											

ダブルピッチチェーンS型スプロケットホイール



●形番の表示 2040 B 9¹/₂

チェーンNo. ボス形状

作用歯数 □部S35C歯先焼入

2040B型 (2040B6¹/₂ ~ 2040B8¹/₂は別途) 歯幅7.2mm

形番	価格		作用歯数	ピッチ径 Dp	外径 Do	ボス		軸径	
	B型	歯数				径 BD	幅 BL	下穴 d	最大 穴径
2040B 9 ¹ / ₂	740	19	9 ¹ / ₂	78.23	84	60	25	13	38
2040B10 ¹ / ₂	850	21	10 ¹ / ₂	86.17	92	69	25	14	46
2040B11 ¹ / ₂	1,040	23	11 ¹ / ₂	94.15	100	77	25	14	51
2040B12 ¹ / ₂	940	25	12 ¹ / ₂	102.14	108	63	25	14	42

2050B型 (2050B6¹/₂ ~ 2050B9¹/₂は別途) 歯幅8.7mm

形番	価格		作用歯数	ピッチ径 Dp	外径 Do	ボス		軸径	
	B型	歯数				径 BD	幅 BL	下穴 d	最大 穴径
2050B 9 ¹ / ₂	1,140	19	9 ¹ / ₂	97.78	105	73	28	14	48
2050B10 ¹ / ₂	1,370	21	10 ¹ / ₂	107.72	115	73	28	14	48
2050B11 ¹ / ₂	1,600	23	11 ¹ / ₂	117.68	125	73	28	16	48
2050B12 ¹ / ₂	1,830	25	12 ¹ / ₂	127.67	135	73	28	16	48

