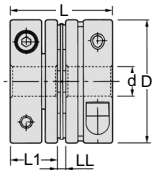


# ノンバックラッシュカップリング

アイセル(株)

206151

- 形式表示 AS - 40A - 10Y - 12Y  
外径 内径 内径



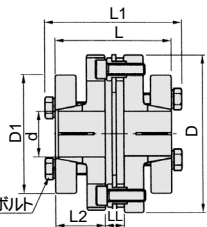
AS40シリーズ

- 形式表示 AHS - 65 - 20 - 25

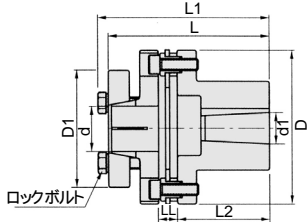
シリーズ名 外径 内径 (mm)



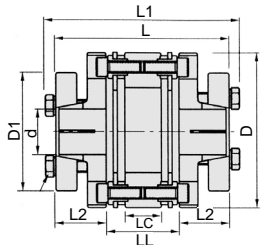
AHSシリーズ



AHTシリーズ



AHDシリーズ



## AS-40A/AW-40Aシリーズ板バネ型アルミカップリング仕様・価格

形式 外径D	価格	内径 d	最大許容 トルク N・m	最大許容 偏角 °	最大許容 回転速度 r/min	主要寸法 (mm)				ロックボルト 締付トルク サイズ N・m		クランプボルト 締付トルク サイズ N・m	
						L	L1	LC	LL	サイズ	サイズ	サイズ	サイズ
AS-40A	7,000	9.52、10、12 14、15、16	6	1	10000	33.4	15		3.4	M4	3.5	M4	3.5
AW-40A	8,500	9.52、10、12 14、15、16	6	1	10000	47	15	10.2	17	M4	3.5	M4	3.5

## AHS-65/AHS-87/AHS-100シリーズ板バネ型フレキシブルカップリング仕様・価格

形式 外径D	価格	内径 d	最大許容 トルク N・m	最大許容 偏角 °	最大許容 回転速度 r/min	主要寸法 (mm)				ロックボルト 締付トルク サイズ N・m		クランプボルト 締付トルク サイズ N・m					
						L	L1	L2	D1	サイズ	サイズ	サイズ	サイズ				
AHS-65	16,000	12, 14	60	0.6	8000	58.5	67.5	26.5	39	M5	6	M5	8				
		41							×								
		44							×								
		AHS-87	20,000			20, 22	80	0.6	6000	49.5	58.5	22	48	M5	13.7	M6	15.6
						53							×				
						58							×				
AHS-100	25,000			24, 25	200	0.6	4500			68.2	78.2	30	58	M6	13.7	M6	15.6
				63									×				
				66									×				
		AHS-100	25,000	28, 30	250			0.6	4500	68.2	78.2	30	68	M6	13.7	M6	15.6
				78									×				
				83									×				
AHS-100	25,000			32, 35	350	0.6	4500			68.2	78.2	30	98	M6	13.7	M6	15.6
				98									×				
				98									×				

## AHS-65Aシリーズ板バネ型アルミカップリング仕様・価格

形式 外径D	価格	内径 d	最大許容 トルク N・m	最大許容 偏角 °	最大許容 回転速度 r/min	主要寸法 (mm)				ロックボルト 締付トルク サイズ N・m		クランプボルト 締付トルク サイズ N・m	
						L	L1	L2	D1	サイズ	サイズ	サイズ	サイズ
AHS-65A	17,000	12, 14	20 (軸径16除)	0.6	8000	58	67	26.5	39	M5	6	M5	6
		41							×				
		44							×				
		48							×				
AHS-65A	17,000	18	40 (軸径16含)	0.6	8000	49	58	22	48	M5	6	M5	6
		53							×				
		53							×				
		53							×				

## AHT-65シリーズ板バネ型(偏角許容・テーパ軸)タイプカップリング仕様・価格

形式 外径D	価格	内径		許容 トルク N・m	許容 偏角 °	許容 回転速度 r/min	主要寸法 (mm)				ロックボルト 締付トルク サイズ N・m		クランプボルト 締付トルク サイズ N・m									
		d	d <sub>t</sub>				L	L1	L2	D1	サイズ	サイズ	サイズ	サイズ								
AHT-65	16,000	12, 14	11	60	0.6	8000	55.0	59.5	23	39	M5	6	M5	8								
		41								×												
		44								×												
		AHT-65	16,000	18, 19			1/10 テー パー	80	0.6	8000	50.5	55.0	42	48	M5	6	M5	8				
				53										×								
				58										×								
				AHT-65			16,000	20, 22			16	60	0.6	8000	74.0	78.5	42	39	M5	6	M5	8
								41										×				
								44										×				
		AHT-65	16,000					24, 25	1/10 テー パー	80	0.6	8000			69.5	74.0	42	48	M5	6	M5	8
								53										×				
								58										×				

## AHD-65/AHD-87シリーズ板バネ型 偏角・偏芯許容)タイプカップリング仕様・価格

形式 外径D	価格	内径		許容 トルク N・m	許容 偏芯 mm	許容 偏角 °	許容 回転速度 r/min	主要寸法 (mm)				ロックボルト 締付トルク サイズ N・m		クランプボルト 締付トルク サイズ N・m					
		d	d <sub>t</sub>					L	L1	L2	D1	サイズ	サイズ	サイズ	サイズ				
AHD-65	22,000	12, 14	60	±0.2	0.6	8000	80	89	26.5	39	M5	6	M5	8					
		41								×									
		44								×									
		AHD-87	30,000				20, 22	200	±0.2	0.6	6000	71	80	22	48	M5	13.7	M6	15.6
							53								×				
							58								×				
AHD-87	30,000			24, 25	250	±0.2	0.6	6000				94	104	30	62	M6	13.7	M6	15.6
				66											×				
				68											×				
		AHD-87	30,000	28, 30	250				±0.2	0.6	6000	94	104	30	78	M6	13.7	M6	15.6
				83											×				
				83											×				

空圧・油圧・真空

直動システム・関連

ロボット・FA

制御・検出・計測

駆動・回転

軸受・素材・機械

動力伝達・伝動

7

搬送・運搬

ポンプ・送風機・粉体

工場設備・環境