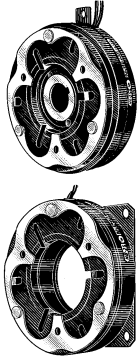


軸とアーマチュアが連結され、トルク伝達がダイレクトな板バネ駆動方式を採用した乾式単板構造です。

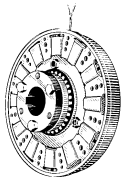


## NC形薄形クラッチ・NB形薄形ブレーキ仕様および価格

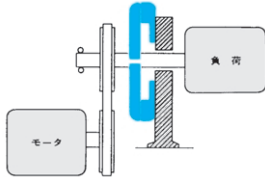
品名	形式	価格	静摩擦トルク(Nm)	外径(mm)	軸穴(mm)		軸方向寸法(mm)	適用電源箱形式
					径	キー溝		
クラッチ	NC- 0.3	18,190	3	62	10	3×1.5	24	DMP-10/24
	NC- 0.6-T	23,050	6	74	12	4×1.5	29	DMP-20/24A
	NC- 1.2-T	27,900	12	92.5	15	5×2	32.5	DMP-20/24A
	NC- 2.5-T	35,170	25	116	20	7×3	38	DMP-63/24A
	NC- 5-T	44,870	50	144	25	7×3	43.5	DMP-63/24A
	NC-10-T	75,320	100	180	30	7×3	50.5	DMP-63/24A
ブレーキ	NC-20-T	113,740	200	228	40	10×3.5	60.5	DMP-63/24A
	NB- 0.6-T	18,190	6	70	-	-	23	DMP-20/24A
	NB- 1.2-T	23,050	12	88	-	-	27	DMP-20/24A
	NB- 2.5-T	27,900	25	110	-	-	30	DMP-63/24A
	NB- 5-T	36,390	50	137	-	-	33.5	DMP-63/24A
	NB-10-T	58,590	100	172	-	-	38.5	DMP-63/24A
NB-20-T	81,650	200	218	-	-	46.5	DMP-63/24A	

## PB形ブレーキの特長

- 1 フィールドと摩擦板の一体形
- 2 取付が簡単なローコストタイプ



PB形ブレーキ




PB形取付例

## PB形ブレーキ(摩擦板一体形)仕様および価格

形式	価格	静摩擦トルク(Nm)	外径(mm)	軸径(mm)	軸方向寸法(mm)	適用電源箱形式
PB-260/FMS-AG	26,500	7	68	12	50	DMP-20/24A
PB-400/FMS-AG	39,050	28	102	18	52	DMP-20/24A
PB-501/IMS	57,370	55	134	28	61.5	DMP-63/24A
PB-650/IMS	70,710	130	165	28	57.4	DMP-63/24A
PBS-825/IMS	96,050	180	218	28	69.9	DMP-63/24A
PBS-825/IMP	89,390				92.6	
PB-1000/IMS	142,260	350	262	48	97.7	DMP-63/24A
PB-1000/IMP	121,340				100.3	
PB-1225/IMS	203,620	650	320	50	104.2	DMP-63/24A
PB-1225/IMP	172,940				134.4	
PB-1525/IMS	276,140	1000	394	50	107.4	DMP-63/24A
PB-1525/IMP	234,300				112.2	

## ES形エレクトロシープの特長

ワナークラッチとVプーリを一体化したクラッチユニットです。



ES形エレクトロシープ

## ES形エレクトロシープクラッチ・Vプーリ付ユニット仕様および価格

形式	価格	静摩擦トルク(Nm)	外径(mm)	軸径(mm)	軸方向寸法(mm)	Vプーリピッチ径(mm)	適用電源箱形式
ES 500-A2-19J	御見積	70	135	19	155	100	DMP-63/24A
ES 500-B2-24J	御見積	70	135	24	155	150	
ES 500-B2-28J	御見積	70	135	28	155	150	
ES 825-B2-28J	御見積	200	218	28	135	150	
ES 825-B4-38J	御見積	200	218	38	170	150	DMP-63/24A
ES1000-B4-38J	御見積	350	262	38	192	200	
ES1225-C3-42J	御見積	650	322.5	42	248	236	

## モートル直結の場合の選定表

モータ		エレクトロシープ形式	モータ		エレクトロシープ形式
KW	極数		KW	極数	
0.75	4	ES 500-A2-19J	0.75	6	ES 500-B2-24J
1.5	4	ES 500-B2-24J	1.5	6	ES 500-B2-24J
2.2	4	ES 500-B2-24J	2.2	6	ES 825-B2-28J
3.7	4	ES 825-B2-28J	3.7	6	ES 825-B4-38J
5.5	4	ES 825-B4-38J	5.5	6	ES1000-B4-38J
7.5	4	ES1000-B4-38J	7.5	6	ES1225-C3-42J
11	4	ES1225-C3-42J	11	6	ES1225-C3-42J

ES形取付例

