

軽搬送用エスコンミニ

三機工業(株)

311361

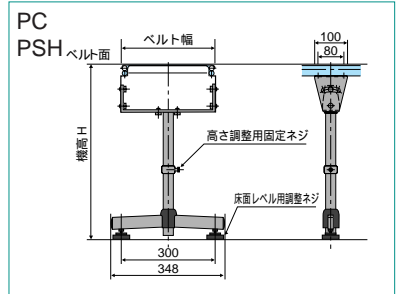
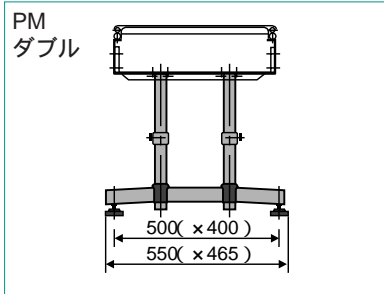
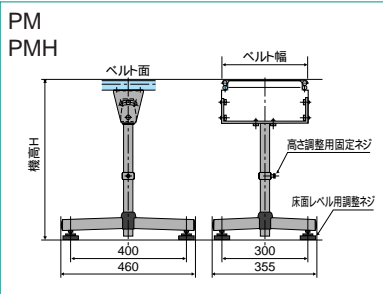
ポータブル脚選定表 フレーム90/SMF他には昇降脚は取付不可となります。PS・PSL・PSH脚の幅50B以上はありません。

適用機種		エスコンミニ全般 SZ・SHZ他		ヘッドドライブモータ 下部(H)SC・SMH他		SMM		SMHG・SMJ	
脚区分	脚名	ベルト面高さ 調整範囲 (cm)	呼称高さ (cm)	ベルト面高さ 調整範囲 (cm)	呼称高さ (cm)	ベルト面高さ 調整範囲 (cm)	呼称高さ (cm)	ベルト面高さ 調整範囲 (cm)	呼称高さ (cm)
キャスタ無し	PM・PML・PMH PS・PSH	380~450	45	380~450	45	340~440	45	380~450	45
		450~550	55	450~550	55	440~540	55	450~550	55
		550~750	75	550~750	75	540~740	75	550~750	75
		750~1050	105	750~1050	105	740~1040	105	750~1050	105
		1050~1300	130	1050~1300	130	1040~1290	130	1050~1300	130
	PMD・PMHD	430~500	50	450~550	55	360~450	45	530~580	55
		500~600	60	550~650	65	450~550	55	580~680	65
		600~800	80	650~850	85	550~750	75	680~830	85
		800~1100	110	850~1150	115	750~1050	105	830~1150	115
		1100~1300	130	1150~1300	130	1050~1300	130	1150~1300	130
キャスタ付き	PC・PCH	430~500	50	430~500	50	390~490	50	430~500	50
		500~600	60	500~600	60	500~590	60	500~600	60
		600~800	80	600~800	80	600~790	80	600~800	80
		800~1100	110	800~1100	110	800~1090	110	800~1100	110
	PCD・PCHD	1100~1300	130	1100~1300	130	1100~1300	130	1100~1300	130
		480~550	55	410~600	60	410~500	50	580~630	60
		550~650	65	600~700	70	500~600	60	630~730	70
		650~850	85	700~900	90	600~800	80	730~900	90
		850~1150	115	900~1200	120	800~1100	110	900~1200	120
		1150~1300	130	1200~1300	130	1100~1300	130	1200~1300	130

適用機種：フリックタッチFT・FTH・FTF (25Wドライブ 下脚のみ)

適用機種：フリックタッチFTF (ドライブ下脚は 40・90Wのみ)・FTL

脚名	ベルト面高さ 調整範囲 (cm)	呼称高さ (cm)	脚名	ベルト面高さ 調整範囲 (cm)	呼称高さ (cm)	脚名	ベルト面高さ 調整範囲 (cm)	呼称高さ (cm)	脚名	ベルト面高さ 調整範囲 (cm)	呼称高さ (cm)	
キャスタ無し	380~450	45	PC・PCH	430~500	50	PM・PMP・ PMH・ PS・PSH	470~550	55	PC・PCH	520~600	60	
	450~550	55		500~600	60		550~650	65		600~700	70	
	550~750	75		600~800	80		650~850	85		700~900	90	
	750~1050	105		800~1100	110		850~1150	115		900~1200	120	
	1050~1300	130		1100~1300	130		1150~1400	140		1200~1400	140	
	PMP (パッチン 錠式)	440~500	50	PCD・ PCHD	550~600	60	PMD・ PMHD	500~600	60	PCD・ PCHD	550~650	65
		500~600	60		600~700	70		600~700	70		650~750	75
		600~800	80		700~900	90		700~900	90		750~950	95
		800~1100	110		900~1200	120		900~1200	120		950~1250	125
		1100~1300	130		1200~1400	140		1200~1450	145		1250~1450	145
PMD・ PMHD	500~550	55										
	550~650	65										
	650~850	85										
	850~1150	115										
1150~1400	140											



昇降脚価格

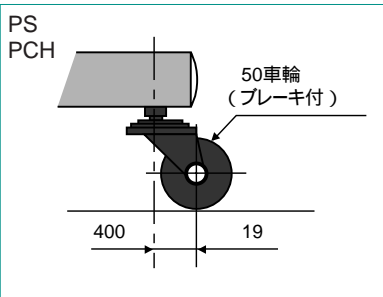
脚名	幅 (cm)	05~40
PS PSH	全高さ共通	14,000

脚名	幅 (cm)	05~60
PM PMH PMD PMH-D	全高さ共通	18,000

脚名	幅 (cm)	05~60
PML	全高さ共通	20,000

脚名	幅 (cm)	05~60
PC PCH PCD PCHD	全高さ共通	20,000

脚名	幅 (cm)	05~60
PMP	全高さ共通	20,000



空圧・油圧・真空

直動システム・関連

ロボット・FA

制御・検出・計測

駆動・回転

軸受・素材・機械

動力伝達・伝動

搬送・運搬

ポンプ・送風機・粉体

工場設備・環境

