

- 伸縮カーブコンベヤは荷役、運搬作業に最適な搬送ラインを作ることができます。
- 倉庫、物流センター等における製品の入出庫作業などにどこでも手軽に、自由自在にレイアウトを変えることができます。

Sカーブ

曲る

90°

伸びる・縮む



特長(標準装備)

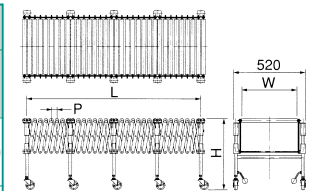


伸縮カーブコンベヤ標準仕様、価格

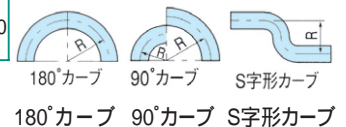
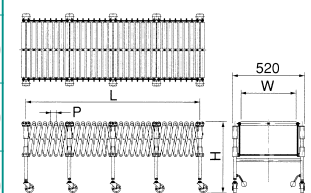
単位: mm

型 式	価 格	配列 ローラ	機長 (L)	ローラ ピッチ (P)	機高 (H)	機 巾	ローラ 巾 (W)	材 質	ローラ 径	脚 数	自 重 (kg)	カーブ半径 (R)			
												180°		90°	
												最大	最小	最大	最小
FH28S	160,000	ローラ 単列式	952- 4340	29- 150	520- 850	520	400	28.6 スチール メッキ	5	60	1000	480	2000	850	1100
FH38S	165,000		1244- 4340	38- 150	520- 850	520	400	38.1 スチール メッキ	5	62	1050	500	2100	1000	1100
FH30SJ 樹脂ローラ	206,000		980- 4340	30- 150	520- 850	520	400	30 樹脂	5	50	1000	480	2000	850	1100
FH28W	175,000	ローラ 複列式	952- 4340	29- 150	520- 850	520	200 × 2列	28.6 スチール メッキ	5	64	1000	480	2000	850	1100
FH38W	184,000		1244- 4340	38- 150	520- 850	520	200 × 2列	38.1 スチール メッキ	5	67	1050	500	2100	1000	1100
FH30WJ 樹脂ローラ	242,000		980- 4340	30- 150	520- 850	520	200 × 2列	30 樹脂	5	52	1000	480	2000	850	1100

●ローラ単列式



●ローラ複列式



機長L/2も製作いたします。本体はユニクロメッキ仕上げです。

機長とローラピッチの関係

単位: mm

ピッチ	29	30	38	50	75	100	125	150	使用ローラ
型式									
FH28S FH28W	1000			1540	2240	2940	3640	4340	28.6スチール
FH38S FH38W			1300	1580	2280	2980	3680	4380	38.1スチール
FH30SJ FH30WJ		1040		1540	2240	2940	3640	4340	30樹脂

許容重量(フリーローラ式)

シャフト(ローラ)4本の 時の許容重量(kg)		
FH28S	□ 単	40
FH38S	┆ 単	40
FH30SJ	ラ 列	30
FH28W	□ 複	30
FH38W	┆ 複	30
FH30WJ	ラ 列	25

