

アジャスターボルト

ダイワアドテック(株)

313662

■D-A型・D-B型(標準品)


※ねじ軸は回転し、多少傾きます(3°~4°)

●オールステンレス品

耐荷重 500kg
 材質 ボルトナット SUS304
 受皿 SUS304鋼板(2t)
 表面処理 ハシペイト

●三価クロメート処理品

耐荷重 500kg
 材質 ボルトナット SS400(SWRCH)
 受皿 SPCC冷間圧延鋼板(2t)
 表面処理 三価クロメート



オールステンレス品番	価格	三価クロメート処理品番	価格	主要寸法(mm)				
				D	L1	L2	I	A
D-B12×50SUS	1,180	D-B12×50	380	M12×1.75	50	73	15	55
D-B12×75SUS	1,180	D-B12×75	380	M12×1.75	75	98	15	55
D-B12×100SUS	1,180	D-B12×100	380	M12×1.75	100	123	15	55
D-B12×120SUS	1,200	D-B12×120	390	M12×1.75	120	143	15	55
D-B12×125SUS	1,300	D-B12×125	550	M12×1.75	125	148	15	55
D-B12×150SUS	1,300	D-B12×150	550	M12×1.75	150	173	15	55
		D-A14×130	650	M14×2.0	130	157	18	75
		D-A16×65	630	M16×2.0	65	93	18	75
D-A16×75SUS	2,030	D-A16×75	630	M16×2.0	75	103	18	75
D-A16×100SUS	2,030	D-A16×100	630	M16×2.0	100	128	18	75
D-A16×130SUS	2,080	D-A16×130	650	M16×2.0	130	158	18	75
D-A16×150SUS	2,400	D-A16×150	700	M16×2.0	150	178	18	75
D-A16×180SUS	2,850	D-A16×180	750	M16×2.0	180	208	18	75
D-A16×200SUS	3,230	D-A16×200	810	M16×2.0	200	228	18	75
D-A20×100SUS	3,080	D-A20×100	760	M20×2.5	100	131	18	75
D-A20×130SUS	3,150	D-A20×130	860	M20×2.5	130	161	18	75
D-A20×150SUS	3,430	D-A20×150	930	M20×2.5	150	181	18	75
D-A20×180SUS	3,680	D-A20×180	990	M20×2.5	180	211	18	75
D-A20×200SUS	4,080	D-A20×200	1,150	M20×2.5	200	231	18	75

※M16に限りL寸法80~180まで10mmきざみで特注サイズ承ります。

■D-AII型・D-BII型プラスチック付


●特殊プラスチックを受皿に焼付けていますのでフローを汚したりキズつけたりしません。
 ●プラスチック部分は弾力性があり、耐老化性、耐高温性(100℃まで変形しない)に優れています。
 ※ねじ軸は回転し、多少傾きます(3°~4°)

●オールステンレス品

耐荷重 400kg
 材質 ボルトナット SUS304
 受皿 SUS304鋼板(2t)
 表面処理 ハシペイト

●三価クロメート処理品

耐荷重 400kg
 材質 ボルトナット SS400(SWRCH)
 受皿 SPCC冷間圧延鋼板(2t)
 表面処理 三価クロメート



オールステンレス品番	価格	三価クロメート処理品番	価格	主要寸法(mm)				
				D	L1	L2	I	A
D-BII12×50SUS	1,430	D-BII12×50	660	M12×1.75	50	76	18	62
D-BII12×75SUS	1,430	D-BII12×75	660	M12×1.75	75	101	18	62
D-BII12×100SUS	1,430	D-BII12×100	660	M12×1.75	100	126	18	62
D-BII12×120SUS	1,450	D-BII12×120	680	M12×1.75	120	146	18	62
D-BII12×125SUS	1,550	D-BII12×125	840	M12×1.75	125	151	18	62
D-BII12×150SUS	1,550	D-BII12×150	840	M12×1.75	150	176	18	62
		D-AII14×130	940	M14×2.0	130	160	21	80
		D-AII16×65	910	M16×2.0	65	96	21	80
D-AII16×75SUS	2,280	D-AII16×75	910	M16×2.0	75	106	21	80
D-AII16×100SUS	2,280	D-AII16×100	910	M16×2.0	100	131	21	80
D-AII16×130SUS	2,330	D-AII16×130	940	M16×2.0	130	161	21	80
D-AII16×150SUS	2,650	D-AII16×150	990	M16×2.0	150	181	21	80
D-AII16×180SUS	3,100	D-AII16×180	1,040	M16×2.0	180	211	21	80
D-AII16×200SUS	3,480	D-AII16×200	1,100	M16×2.0	200	231	21	80
D-AII20×100SUS	3,330	D-AII20×100	1,050	M20×2.5	100	134	21	80
D-AII20×130SUS	3,400	D-AII20×130	1,150	M20×2.5	130	164	21	80
D-AII20×150SUS	3,680	D-AII20×150	1,210	M20×2.5	150	184	21	80
D-AII20×180SUS	3,930	D-AII20×180	1,280	M20×2.5	180	214	21	80
D-AII20×200SUS	4,330	D-AII20×200	1,440	M20×2.5	200	234	21	80

※M16に限りL寸法80~180まで10mmきざみで特注サイズ承ります。


D-F-C型は受皿外周のプラスチックコーティングでフローをキズつけたりしません。

■D-AIV型大型タイプ

※ねじ軸は回転し、多少傾きます(3°~4°)

●三価クロメート処理品

耐荷重 1000kg
 材質 ボルトナット SS400
 受皿 SS圧延鋼板(3t)
 表面処理 三価クロメート



三価クロメート処理品番	価格	主要寸法(mm)				
		D	L1	L2	I	A
D-AIV24×100	1,550	M24×3.0	100	138	23	100
D-AIV24×150	1,760	M24×3.0	150	188	23	100
D-AIV24×180	1,880	M24×3.0	180	218	23	100
D-AIV24×200	1,980	M24×3.0	200	238	23	100
D-AIV24×280	2,580	M24×3.0	280	318	23	100
D-AIV30×100	2,430	M30×3.5	100	142	23	100
D-AIV30×150	2,730	M30×3.5	150	192	23	100
D-AIV30×200	3,030	M30×3.5	200	242	23	100

空圧・油圧・真空

直動システム・関連

ロボット・FA

制御・検出・計測

駆動・回転

軸受・素材・機械

動力伝達・伝動

搬送・運搬

ポンプ・送風機・粉体

工場設備・環境